
















ACCESSIBILITÉ  :

  Accessible aux fauteuils roulants

-  Arrêt
-  Arrêt dans un seul sens
-  Sens de circulation
-  Correspondances
-  Parking relais
-  Etablissement Scolaire
-  Hôpital-Clinique
-  Équipement Sportif
-  Piscine
-  Auberge de Jeunesse
-  Église
-  Autres Bâtiments Publics

900 m - soit 12 min 

7 7B 7T
C M1 - T2 -6